

hola!

AQUÍ TE MOSTRAREMOS
COMO TRABAJAMOS



PASO 1



1
NOS ENVÍAS
LA CONSULTA
SOBRE TU LOGO

2
ANALIZAMOS
VUESTRO CASO
EN EQUIPO

3
TE ENVIAMOS
UN INFORME Y
SUGERENCIA DE
ESTILO DE TU LOGO

PASO 2



SI ESTAS DE ACUERDO, REALIZAS EL PAGO A TRAVÉS DE PAYPAL Y NOSOTROS COMENZAMOS A PREPARAR LAS 3 MUESTRAS DEL LOGOTIPO QUE RECIBIRÁS EN UNOS 2 DÍAS HÁBILES .

1

**ENVIAMOS UN LINK
DE PAGO DE PAYPAL**

(ACEPTA TODAS LAS TARJETAS)

2

**REALIZAS EL PAGO,
NOS AVISAS Y
COMENZAMOS
A TRABAJAR**

3

**EN UN PAR DE DÍAS
RECIBIRÁS LAS 3
MUESTRAS DE TU LOGO
PARA QUE EVALÚES**



ASÍ ES COMO PRESENTAMOS
LAS MUESTRAS, SOBRE
DISTINTOS SOPORTES
RELACIONADOS CON LA
ACTIVIDAD EN LA QUE
SERÁ APLICADO
EL LOGOTIPO.



¡Disfruta de la buena carne!


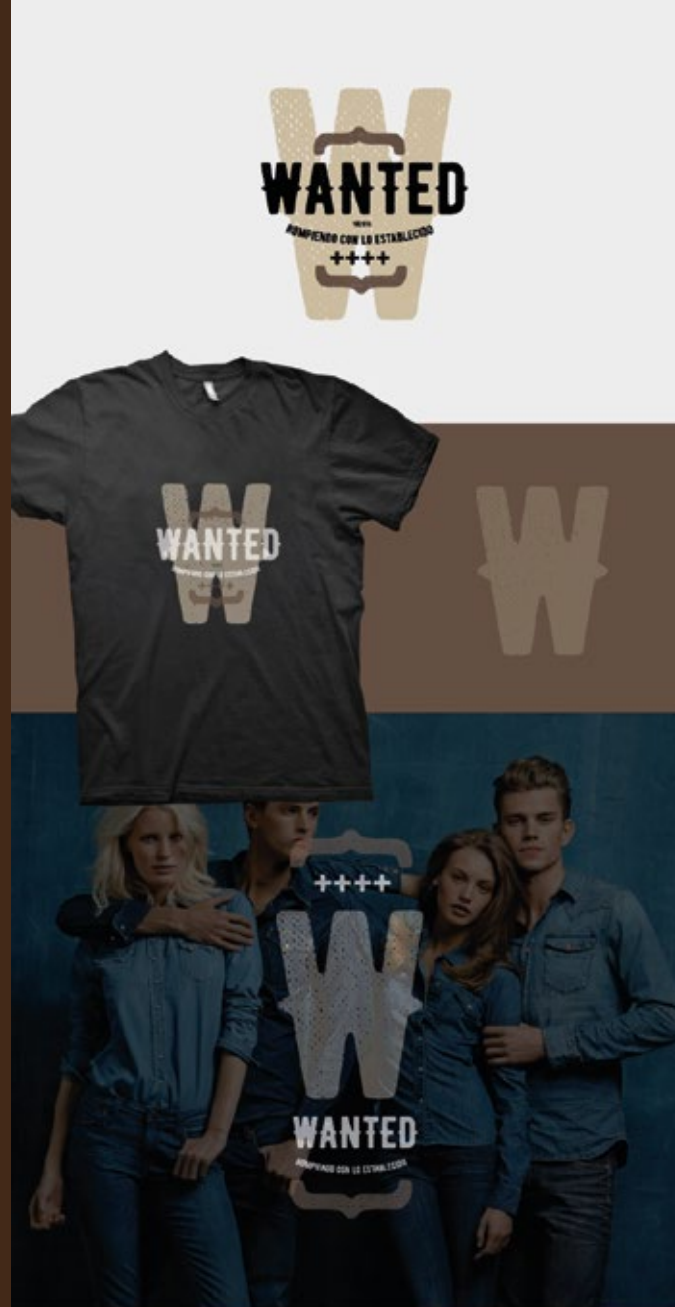


¡Disfruta de la buena carne!






PONDREMOS EL LOGO EN POSITIVO Y EN NEGATIVO PARA QUE VEAS EL POTENCIAL QUE TIENE Y COMO APLICARÁ EN TODOS LADOS.





ESTE MUY IMPORTANTE,
QUE EL LOGO
FUNCIONE BIEN EN
DISTINTOS SOPORTES,
ESTE ES UN DETALLE QUE
OTROS REALIZADORES DE
LOGO NO TE MUESTRAN Y
LUEGO TE LLEVAS
SORPRESAS.



PASO 3



UNA VEZ QUE ESCOGES UNA DE LAS MUESTRAS, PUEDES SUGERIR VER ALGUNOS CAMBIOS DE COLORES, TIPOGRAFÍAS ETC. HASTA OBTENER EL LOGO QUE ESPERABAS.

1

ESCOGES UNA DE LAS MUESTRAS

2

PUEDES REALIZAR HASTA 3 CAMBIOS SOBRE LA MUESTRA

3

ARRIBAMOS AL LOGO FINAL!

IMPORTANTE SI NO TE CONVENCEN PARA NADA LAS MUESTRAS, TE DEVOLVEMOS EL 100% DE TU DINERO

PASO 4



YA CON EL LOGO FINAL, PREPARAMOS LOS ARCHIVOS ORIGINALES EN DISTINTOS
FORMATOS DE ARCHIVO + TIPOGRAFÍAS + MANUAL DE USO + LICENCIA DE USO



TIEMPOS



**TODO ESTE PROCESO PUEDE DURAR COMO MÁXIMO 1 SEMANA
SIEMPRE Y CUANDO TÚ TE DECIDAS RÁPIDAMENTE
CON LAS MUESTRAS Y LOS CAMBIOS.**



GRACIAS!
COMENZAMOS?